





ODAT leerlingpanel 10 april 2026

ODAT: Kyra en Sem - Voorzitter: Kyra - Verslag gemaakt door: Tygo - Tijdbewaker: Julia

<p>Onderwerp <i>Welk onderwerp willen we bespreken?</i></p> 	<p>Doel <i>Wat willen we aan het eind van het overleg bereiken?</i></p> 	<p>Aanpak <i>Hoe zorgen we ervoor dat iedere stem wordt gehoord?</i></p> 	<p>Tijd <i>Hoeveel tijd nemen we ervoor?</i></p> 
<p>Blueschools project 'gezonde en schone oceaan'</p>	<p>We verzamelen ideeën om te werken aan een gezonde en schone oceaan.</p>	<p>Meester Alex vertelt iets over het blueschools thema. Iedereen mag ideeën geven. We gaan daarna samen de belangrijkste of leukste ideeën uitkiezen. We maken hierover afspraken.</p>	<p>30 min</p>
<p>Verslag: Jasons idee was dat we een poster maken van afval met de school. Faiths idee was dat we naar het strand gaan. Kyra's idee is dat groep 6 met natuur en techniek onderzoek gaat doen over microplastic. Uitnodigen van specialisten wat ze doen voor een schone zee. Een team maken om een vlog te maken over de poster. Meester Alex neemt de ideeën mee naar de andere meesters.</p>			
<p>Tevredenheidspelling</p>	<p>We bekijken de uitslag en we kijken waar verbetering in zit.</p>	<p>We bekijken de uitslag op het Chromebook. We bespreken wat er goed gaat en wat er beter kan. We maken afspraken over wat wij als leerlingpanel kunnen doen.</p>	<p>30 min</p>
<p>Verslag : De meeste kinderen vinden de klas en de school leuk. Dat groep 6 hun plek echt heeft gevonden en moesten even wennen. We hebben vaste plekken gekregen, door de vaste plekken werken we nu beter. Meer tijd om dingen op te lossen. We hebben nu in de bovenbouw blokuren, daardoor is het makkelijker om uit te leggen voor de meester en juffen. De juffen en meesters buiten moeten strenger zijn. We moeten nog leren om het zelf op te lossen als er een probleem buiten is. De buitenspeel regels verbeteren. Jason, Avelyn, Harley Tygo en meester Bart gaan met de buitenspeel juffen in gesprek.</p>			
<p>Ideeënbus</p>	<p>We bekijken de ideeën en bespreken ze.</p>	<p>We halen van tevoren de ideeënbus leeg. We bekijken samen de ideeën en bespreken welke we kunnen uitvoeren. We spreken ook af hoe we het aan de bedenkers vertellen wat we ermee gaan doen.</p>	<p>30 min</p>
<p>Verslag: We hebben de ideeën gesorteerd in wensen en ideeën. We hebben ook gekeken of de ideeën haalbaar zijn of niet. We hebben taken verdeeld. Harley en Avelynn gaan in de onderbouw uitleggen wat de ideeënbus is.</p>			